

SEGUIMIENTO A METAS SEGUNDO BIMESTRE 2023

En la Universidad La Gran Colombia la calidad es
cultura, la acreditación nuestro reto y la
excelencia nuestro compromiso



UNIVERSIDAD
La Gran Colombia



UNIVERSIDAD
La Gran Colombia

 Somos
Alta Calidad
¡SIEMPRE!

Objetivo de la reunión



Socializar los avances al cumplimiento de las actividades de los planes de acción anuales: segundo bimestre 2023



UNIVERSIDAD
La Gran Colombia

Apertura de la reunión

#UNA
EXPERIENCIA
DE VIDA

Apertura de la reunión

01

136 planes de las unidades académicas y administrativas del 2023 (Bogotá 93 y Armenia 43) revisados y cargados en Kawak

02

Gestionar la ejecución de los planes de acción en los tiempos definidos por cada una de las unidades y mejorar la calidad de las evidencias es un compromiso diario

03

Cumplir las actividades que sumen a las metas anuales, es un asunto de coherencia y acción diaria. La prioridad del bimestre en marcha está sobre estudiantes nuevos. Las metas de cada programa se conocen, potenciemos reingresos y dinamicemos posgrados y educación continuada

04

Caminemos sobre la vocación de cumplir lo planeado, en el marco de las políticas y valores institucionales, pero también teniendo en cuenta la crudeza de la realidad



UNIVERSIDAD
La Gran Colombia

Logros del bimestre

Video logros Bogotá: <https://youtu.be/RnjuMtKZ9ic>

Video logros Armenia: <https://youtu.be/f9xkDROZnTQ>

#UNA
EXPERIENCIA
DE VIDA

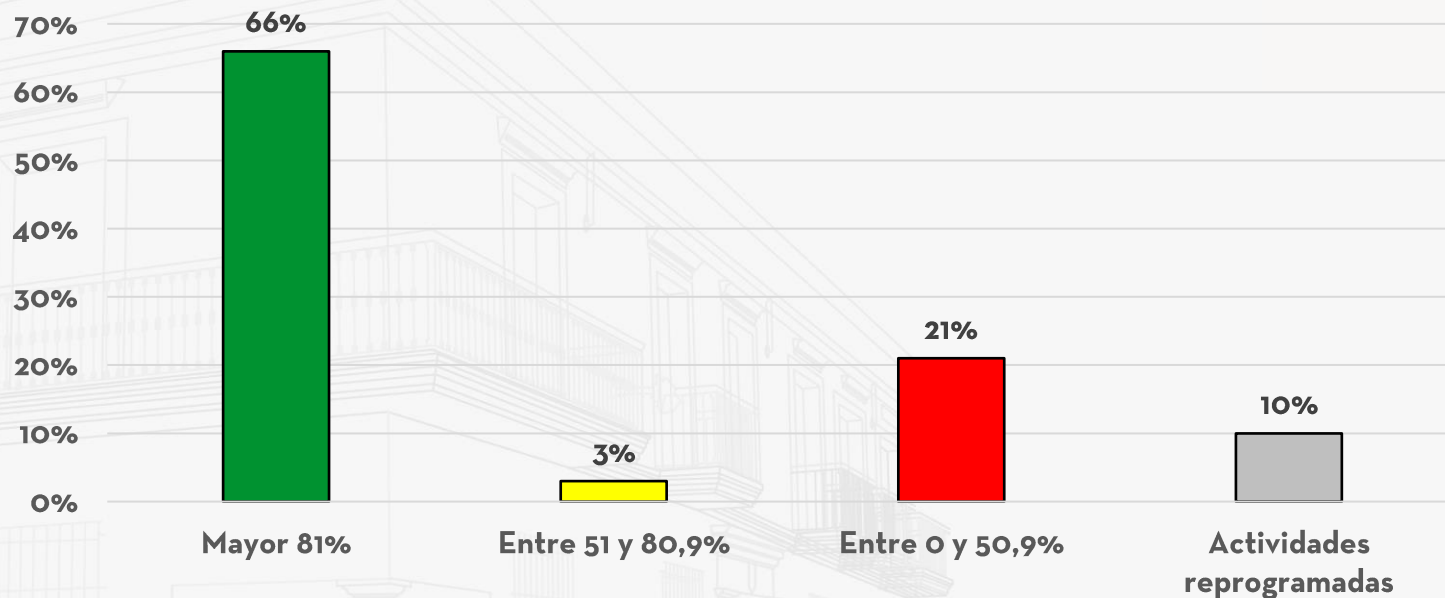
Avances a la ejecución de los planes de acción anual segundo bimestre 2023 Bogotá



UNIVERSIDAD
La Gran Colombia

#UNA
EXPERIENCIA
DE VIDA

Cumplimiento a las actividades del plan de acción segundo bimestre



Bimestre	Mayor a 81%	Entre 51 y 80,9%	Entre 0 y 50,9%	Actividades reprogramadas	Total de actividades
Segundo bimestre	261	13	84	41	399

Avance promedio de planes estratégicos: 13,16%
Avance promedio de planes de gestión diaria: 22,94%

Fecha de actualización: 12 de mayo de 2023
Hora: 05:00 p.m.

Cumplimiento de actividades por plan de acción anual

Plan de Acción Anual	Tipo de Actividad (Alineación)	% anual	Semaforización 2° Bimestre Marzo - Abril									Actividades reprogramadas	
			Marzo	Abril	Proyectadas	Mayor 81% Marzo	Mayor 81% Abril	Entre 51 y 80,9% Marzo	Entre 51 y 80,9% Abril	Entre 0 y 50,9% Marzo	Entre 0 y 50,9% Abril		
Dirección de Investigaciones	Estratégico	18,40%	11	7	18	11	7						
Dirección de Extensión	Estratégico	0,00%	1	0	1					1			
	Gestión diaria	0,00%	3	2	5					3	2		
Responsabilidad Social Universitaria	Estratégico	10,00%	0	1	1		1						
	Gestión diaria	0,00%	0	0	0								
Centro de Innovación y Talento	Estratégico	0,00%	0	0	0								
	Gestión diaria	7,70%	0	6	6		6						
Oficina de Relaciones Internacionales e Interinstitucionales	Estratégico	0,00%	0	0	0								
Desarrollo, infraestructura y soporte tecnológico	Estratégico	0,00%	0	0	0								
Recursos de Apoyo	Estratégico	0,00%	0	1	1							1	
Sistemas de la Información	Estratégico	0,00%	1	2	3					1	2		
Oficina de Producción Virtual	Estratégico	27,10%	0	3	3		1		1		1		
	Gestión diaria	0,00%	0	0	0								3
Oficina de Proyectos Especiales	Estratégico	15,00%	0	1	1		1						
	Gestión diaria	55,00%	0	1	1		1						
Dirección de Empresarismo	Estratégico	11,70%	0	3	3		3						
	Gestión diaria	17,10%	0	3	3		3						
Gestión de Egresados	Estratégico	21,00%	3	3	6	2	3			1			7
Gestión de Permanencia y Graduación	Estratégico	16,50%	3	2	5	3	2						
Programa de Arquitectura	Estratégico	35,10%	7	8	15	5	4	1	2	1	2		
	Gestión diaria	31,60%	2	2	4	2	1					1	
Maestría en Planeación y Gestión del Hábitat Territorial Sostenible	Estratégico	31,40%	4	7	11	1	5	1		2	2		
	Gestión diaria	37,30%	3	2	5	1				2	2		

Cumplimiento de actividades por plan de acción anual

Plan de Acción Anual	Tipo de Actividad (Alineación)	% anual	Semaforización 2° Bimestre Marzo - Abril									Actividades reprogramadas	
			Marzo	Abril	Proyectadas	Mayor 81% Marzo	Mayor 81% Abril	Entre 51 y 80,9% Marzo	Entre 51 y 80,9% Abril	Entre 0 y 50,9% Marzo	Entre 0 y 50,9% Abril		
Facultad de Ciencias de la Educación	Estratégico	0,00%	1	1	2						1	1	
Programa de Licenciatura en Ciencias Sociales	Estratégico	3,60%	0	5	5		5						
Programa de Licenciatura en Educación Infantil	Estratégico	0,00%	0	0	0								
Programa de Licenciatura en Matemáticas	Estratégico	4,80%	0	3	3		3						
Programa de Licenciatura en Filosofía	Estratégico	3,50%	0	3	3		3						
Programa de Licenciatura en Humanidades y Lengua Castellana	Estratégico	1,30%	0	1	1		1						
Programa de Licenciatura en Lenguas Modernas	Estratégico	3,40%	1	1	2	1	1						
Posgrados Facultad de Ciencias de la Educación	Estratégico	0,00%	1	7	8	1	6	1					
Programa de Administración de Empresas	Estratégico	2,40%	0	2	2		2						1
Programa de Contaduría Pública	Estratégico	12,30%	1	5	6	1	5						
Programa de Economía	Estratégico	9,60%	0	6	6		4		1			1	
Posgrados Facultad CEE	Estratégico	11,80%	1	7	8	1	6		1				
Extensión Facultad CEE	Estratégico	0,00%	0	0	0								
CIDAC Facultad CEE	Estratégico	25,50%	14	2	16	9	2			5			
Programa de Derecho	Gestión diaria	35,00%	1	3	4	1	3						

Cumplimiento de actividades por plan de acción anual

Plan de Acción Anual	Tipo de Actividad (Alineación)	% anual	Semaforización 2° Bimestre Marzo - Abril									Actividades reprogramadas
			Marzo	Abril	Proyectadas	Mayor 81% Marzo	Mayor 81% Abril	Entre 51 y 80,9% Marzo	Entre 51 y 80,9% Abril	Entre 0 y 50,9% Marzo	Entre 0 y 50,9% Abril	
Programa de Comunicación Social y Periodismo	Estratégico	22,20%	1	3	4	1	3					
	Gestión diaria	11,00%	0	1	1		1					2
Programa de Gobierno y Relaciones Internacionales	Estratégico	13,30%	2	2	4	2					2	
	Gestión diaria	7,50%	1	0	1	1						
Posgrados Facultad Derecho	Estratégico	1,30%	6	13	19		1			6	12	
CIDAC Facultad de Derecho	Estratégico	30,20%	3	4	7	3	4					
Observatorio de Derechos Humanos	Estratégico	29,50%	1	1	2	1	1					12
	Gestión diaria	0,00%	0	0	0							4
Secretaría Académica Facultad de Derecho	Estratégico	20,00%	0	1	1		1					
	Gestión diaria	88,00%	1	3	4	1	3					
Extensión Facultad de Derecho	Estratégico	3,30%	1	2	3	1	2					
Consultorio Jurídico "José Ignacio Talero Lozada"	Gestión diaria	0,00%	0	0	0							
Centro de Conciliación, Arbitraje y Amigable Composición CCA	Estratégico	19,00%	1	1	2	1	1					
	Gestión diaria	25,00%	0	0	0							
Centro de Conciliación "José Ignacio Talero Lozada"	Estratégico	25,20%	1	0	1	1						
	Gestión diaria	24,00%	1	0	1	1						
Programa de Ingeniería Civil	Estratégico	18,40%	12	23	35	4	11	1	1	7	11	
Especialización en Diseño y Construcción de Obras de Infraestructura y Edificaciones	Estratégico	11,70%	0	0	0							

Cumplimiento de actividades por plan de acción anual

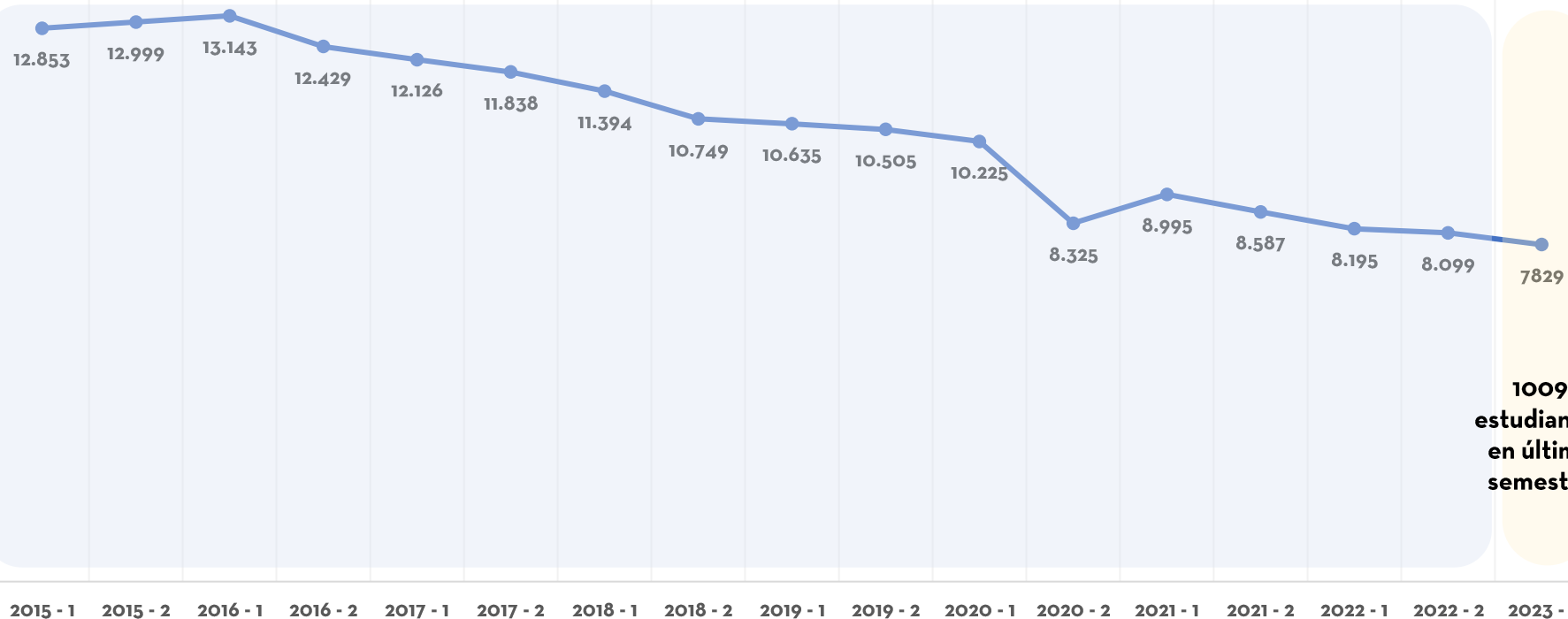
Plan de Acción Anual	Tipo de Actividad (Alineación)	% anual	SemafORIZACIÓN 2º Bimestre Marzo - Abril									Actividades reprogramadas
			Marzo	Abril	Proyectadas	Mayor 81% Marzo	Mayor 81% Abril	Entre 51 y 80,9% Marzo	Entre 51 y 80,9% Abril	Entre 0 y 50,9% Marzo	Entre 0 y 50,9% Abril	
Departamento de Bienestar Universitario	Estratégico	11,70%	0	2	2		2					
Centro de Lenguas, Internacionalización y Cultura	Estratégico	27,30%	2	5	7	2	5					
Departamento de Biblioteca	Estratégico	17,10%	1	4	5	1	4					
	Gestión diaria	46,00%	3	1	4	2	1	1				
Dirección de Docencia	Estratégico	23,40%	11	0	11	11						
	Gestión diaria	28,10%	2	0	2	2						
Sección de Cartera	Estratégico	85,00%	1	0	1					1		1
Sección de Contabilidad	Gestión diaria	13,50%	3	4	7	3	3				1	2
Sección de Presupuesto	Estratégico	0,00%	0	0	0							
	Gestión diaria	7,50%	1	2	3	1					2	1
Sección de Admisiones	Estratégico	36,00%	2	2	4	2	1				1	
	Gestión diaria	22,00%	1	1	2	1	1					
Departamento de Planta Física	Estratégico	0,00%	0	0	0							
	Gestión diaria	20,80%	4	0	4	3				1		
Departamento de Compras y Suministros	Gestión diaria	20,00%	0	0	0							2

Cumplimiento de actividades por plan de acción anual

UNIVERSITAS UNIVERSIDAD

Plan de Acción Anual	Tipo de Actividad (Alineación)	% de avance del plan	Semaforización 2° Bimestre Marzo - Abril									Actividades reprogramadas
			Marzo	Abril	Proyectadas	Mayor 81% Marzo	Mayor 81% Abril	Entre 51 y 80,9% Marzo	Entre 51 y 80,9% Abril	Entre 0 y 50,9% Marzo	Entre 0 y 50,9% Abril	
Oficina de Planeación	Gestión diaria	21,00%	4	2	6	4	1		1			
Dirección de Aseguramiento de la Calidad	Estratégico	2,60%	0	4	4		3		1			
Sistema Integrado de Gestión Institucional	Estratégico	8,10%	0	1	1		1					
Departamento de Gestión del Talento Humano	Estratégico	13,40%	4	0	4	4						
	Gestión diaria	0,00%	0	0	0							
Oficina Jurídica	Gestión diaria	50,00%	2	0	2	2						
Oficina de Control Interno	Gestión diaria	36,20%	3	3	6	3	3					
Centro de Pensamiento La Esperanza "Don Pedro Laín Entralgo"	Estratégico	5,10%	0	1	1		1					1
	Gestión diaria	15,00%	0	2	2		2					
Centro de Pastoral Universitaria	Estratégico	0,00%	6	1	7					6	1	
Teleamiga	Estratégico	32,50%	0	7	7		7					
Radioamiga	Estratégico	1,00%	0	0	0							
Dirección de Comunicación Estratégica y Marca	Estratégico	25,00%	6	0	6	6						
Mercadeo	Estratégico	28,80%	8	1	9	8	1					
Centro de Desarrollo Regional Cumaral	Estratégico	0,00%	0	1	1							1
	Gestión diaria	0,00%	0	0	0							
Centro de Desarrollo Regional Medellín	Estratégico	0,80%	0	0	0							4
	Gestión diaria	0,00%	0	0	0							
Correspondencia	Gestión diaria	70,00%	1	0	1	1						1
Archivo General e Histórico	Gestión diaria	35,50%	3	0	3	3						
Registro y Control	Gestión diaria	30,00%	1	1	2	1	1					
Total			159	199	358	117	144	5	8	38	46	41

Histórico matriculados Bogotá



#UNA
EXPERIENCIA
DE VIDA

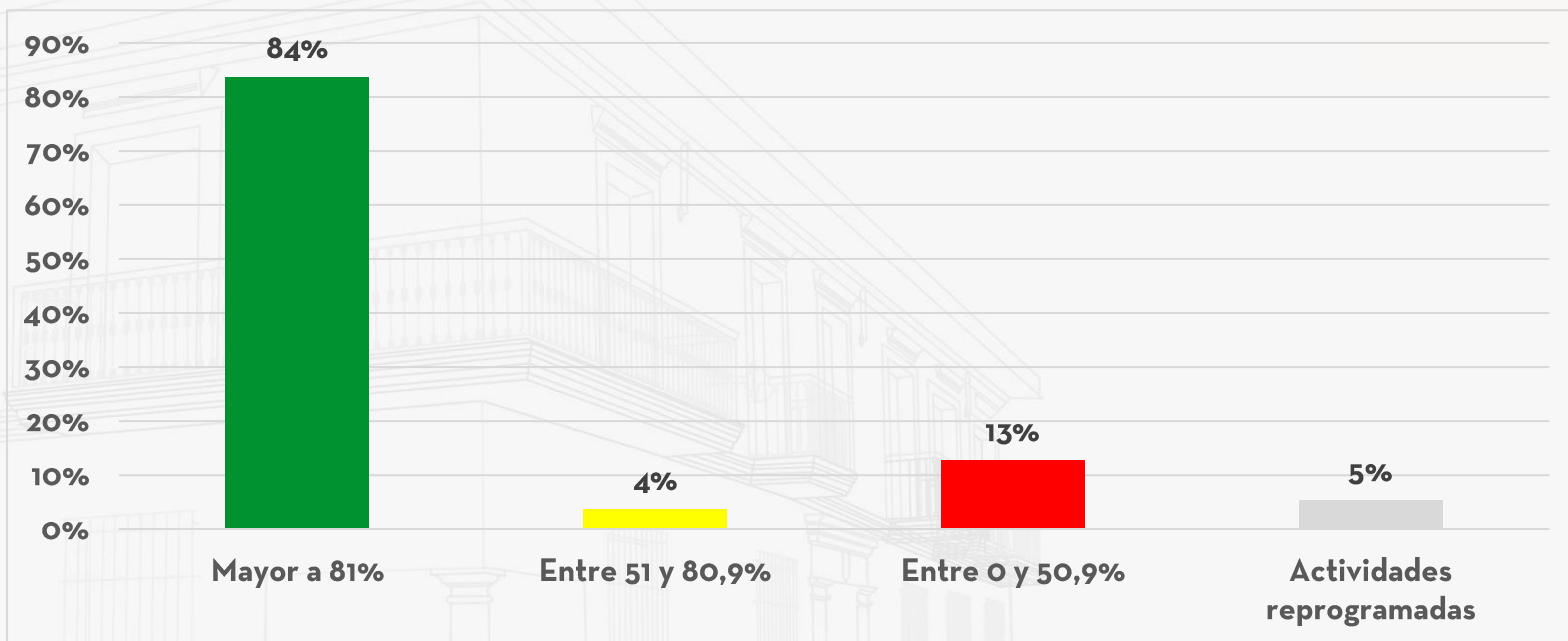
	Matriculados 2023-1	Estudiantes en último semestre
Pregrado	6890	692
Especialización	723	228
Maestría	216	89
Total	7829	1009

Fuente: reporte SINU - Matr90
Fecha: mayo 12 de 2023

Avances a la ejecución de los planes de acción anual segundo bimestre 2023 Armenia



Cumplimiento a las actividades del plan de acción segundo bimestre



Bimestre	Mayor a 81%	Entre 51 y 80,9%	Entre 0 y 50,9%	Actividades reprogramadas	Total de actividades
Segundo bimestre	271	12	41	17	324

Cumplimiento de actividades por plan de acción anual

Unidad académica y administrativa	Tipo de Actividad (Alineación)	% de avance del plan	Semafización 2° Bimestre Marzo - Abril									Actividades reprogramadas
			Marzo	Abril	Total Proyectadas	Mayor 81% Marzo	Mayor 81% Abril	Entre 51 y 80,9% Marzo	Entre 51 y 80,9% Abril	Entre 0 y 50,9% Marzo	Entre 0 y 50,9% Abril	
Oficina de Relaciones Internacionales e Interinstitucionales	Estratégico	3,6%	3	3	6	0	0	0	0	3	3	
Centro de Lenguas, Internacionalización y Cultura - CLIC	Estratégico	41,8%	6	2	8	2	1	1	0	3	1	
Departamento de Contabilidad	Gestión diaria	38,8%	3	10	13	3	6	0	0	0	4	
Dirección de Investigaciones	Estratégico	23,3%	17	1	18	13	1	0	0	4	0	
Departamento de Contabilidad	Estratégico	0,0%	0	3	3	0	0	0	0	0	3	
Jefatura de Cartera	Gestión diaria	23,7%	1	9	10	0	7	0	0	1	2	
Jefatura de Compras y Suministros	Gestión diaria	20,8%	2	5	7	1	1	0	2	1	2	
Oficina de Relaciones Internacionales e Interinstitucionales	Gestión diaria	12,5%	0	2	2	0	0	0	0	0	2	
Facultad de la Vida	Estratégico	14,4%	1	7	8	1	5	0	0	0	2	
Departamento de Bienestar Universitario	Estratégico	32,4%	9	0	9	8	0	0	0	1	0	3
Departamento de Desarrollo Tecnológico	Estratégico	42,3%	2	1	3	1	0	1	0	0	1	
Dirección de Extensión y Proyección Social	Estratégico	31,2%	1	2	3	1	1	0	0	0	1	
Facultad de Ingenierías	Estratégico	27,7%	8	3	11	7	2	1	0	0	1	
Jefatura de Cartera	Estratégico	12,0%	2	0	2	1	0	0	0	1	0	
Jefatura de Compras y Suministros	Estratégico	13,8%	2	0	2	0	0	1	0	1	0	
Programa de Arquitectura	Estratégico	30,3%	6	1	7	5	1	0	0	1	0	
Programa de Comunicación Social y Periodismo	Estratégico	26,9%	1	0	1	0	0	0	0	1	0	
Programa de Ingeniería Agroindustrial	Estratégico	24,9%	2	2	4	1	2	0	0	1	0	

Cumplimiento de actividades por plan de acción anual

Unidad académica y administrativa	Tipo de Actividad (Alineación)	% de avance del plan	Semafización 2° Bimestre Marzo - Abril									Actividades reprogramadas
			Marzo	Abril	Total Proyectadas	Mayor 81% Marzo	Mayor 81% Abril	Entre 51 y 80,9% Marzo	Entre 51 y 80,9% Abril	Entre 0 y 50,9% Marzo	Entre 0 y 50,9% Abril	
Programa de Ingeniería Geográfica y Ambiental	Estratégico	32,4%	2	2	4	2	1	0	0	0	1	
Admisiones, Registro y Control	Gestión diaria	35,0%	0	2	2	0	2	0	0	0	0	
Archivo y Correspondencia	Gestión diaria	35,9%	7	3	10	7	3	0	0	0	0	
Centro de Lenguas, Internacionalización y Cultura - CLIC	Gestión diaria	11,2%	2	0	2	2	0	0	0	0	0	
Centro de Pensamiento La Esperanza	Estratégico	30,6%	3	3	6	3	3	0	0	0	0	
Coordinación de Aseguramiento de la Calidad	Estratégico	8,6%	1	0	1	1	0	0	0	0	0	1
Departamento de Biblioteca	Estratégico	27,8%	2	2	4	2	2	0	0	0	0	5
Departamento de Biblioteca	Gestión diaria	40,4%	3	12	15	3	12	0	0	0	0	
Departamento de Bienestar Universitario	Gestión diaria	60,0%	1	2	3	1	2	0	0	0	0	
Departamento de Desarrollo Tecnológico	Gestión diaria	33,0%	1	3	4	1	3	0	0	0	0	
Departamento de Gestión del Talento Humano	Estratégico	46,1%	6	0	6	4	0	2	0	0	0	
Departamento de Gestión del Talento Humano	Gestión diaria	30,8%	5	3	8	3	3	2	0	0	0	
Departamento de Planta Física y Servicios Generales	Estratégico	0,0%	0	0	0	0	0	0	0	0	0	2
Departamento de Planta Física y Servicios Generales	Gestión diaria	28,3%	2	6	8	2	6	0	0	0	0	2
Dirección de Extensión y Proyección Social	Gestión diaria	20,4%	0	0	0	0	0	0	0	0	0	4
Dirección de Investigaciones	Gestión diaria	13,4%	2	1	3	2	1	0	0	0	0	
Escuela de Pedagogía y Docencia	Estratégico	19,2%	3	2	5	3	2	0	0	0	0	
Escuela de Pedagogía y Docencia	Gestión diaria	27,5%	1	1	2	1	1	0	0	0	0	

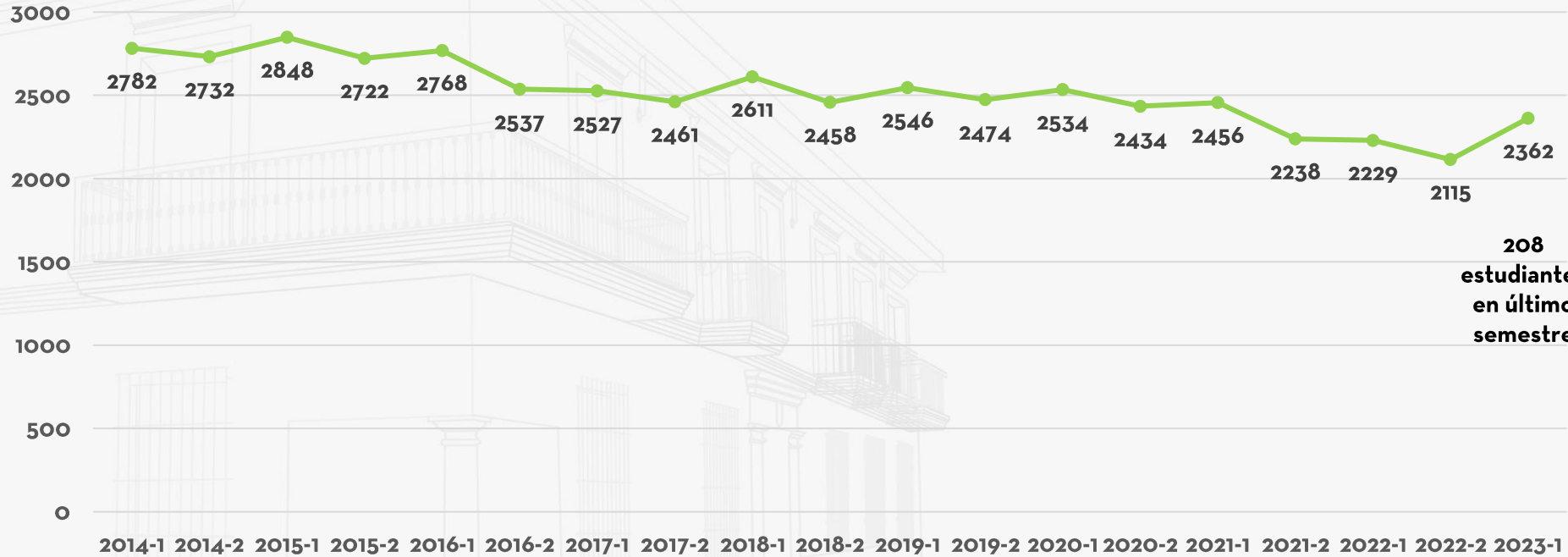
Cumplimiento de actividades por plan de acción anual

Unidad académica y administrativa	Tipo de Actividad (Alineación)	% de avance del plan	Semaforización 2º Bimestre Marzo - Abril									Actividades reprogramadas
			Marzo	Abril	Total Proyectadas	Mayor 81% Marzo	Mayor 81% Abril	Entre 51 y 80,9% Marzo	Entre 51 y 80,9% Abril	Entre 0 y 50,9% Marzo	Entre 0 y 50,9% Abril	
Programa de Contaduría Pública	Estratégico	24,3%	4	0	4	4	0	0	0	0	0	
Programa de Contaduría Pública	Gestión diaria	8,5%	1	0	1	1	0	0	0	0	0	
Programa de Derecho	Estratégico	15,2%	1	0	1	0	0	1	0	0	0	
Programa de Derecho	Gestión diaria	38,0%	0	0	0	0	0	0	0	0	0	
Programa de Economía y Finanzas Internacionales	Estratégico	18,2%	2	0	2	2	0	0	0	0	0	
Programa de Economía y Finanzas Internacionales	Gestión diaria	8,5%	1	0	1	1	0	0	0	0	0	
Programa de Gobierno y Relaciones Internacionales	Estratégico	25,7%	1	0	1	0	0	1	0	0	0	
Programa de Gobierno y Relaciones Internacionales	Gestión diaria	50,0%	0	0	0	0	0	0	0	0	0	
Programa de Ingeniería Agroindustrial	Gestión diaria	25,1%	0	0	0	0	0	0	0	0	0	
Programa de Ingeniería Civil	Estratégico	5,7%	0	1	1	0	1	0	0	0	0	
Programa de Ingeniería Civil	Gestión diaria	0,0%	0	0	0	0	0	0	0	0	0	
Programa de Ingeniería Geográfica y Ambiental	Gestión diaria	16,8%	0	0	0	0	0	0	0	0	0	
Programa de Maestría en Derecho Público	Estratégico	40,0%	0	0	0	0	0	0	0	0	0	
Programa de Maestría en Derecho Público	Gestión diaria	35,0%	0	0	0	0	0	0	0	0	0	
Programa Profesional en Lenguas Extranjeras	Estratégico	12,3%	2	0	2	2	0	0	0	0	0	
Programa Profesional en Lenguas Extranjeras	Gestión diaria	0,0%	0	0	0	0	0	0	0	0	0	
Secretaría General	Gestión diaria	45,1%	23	10	33	23	10	0	0	0	0	
Sistema de Gestión de la Calidad	Gestión diaria	64,5%	9	2	11	9	2	0	0	0	0	
Total			134	73	57	128	72	6	0	0	1	14

Histórico matriculados Armenia



UNIVERSIDAD
La Gran Colombia



208
estudiantes
en último
semestre

#UNA
EXPERIENCIA
DE **VIDA**



UNIVERSIDAD
La Gran Colombia

Consideraciones finales

#UNA
EXPERIENCIA
DE VIDA

Consideraciones finales y cierre



UNIVERSIDAD
La Gran Colombia


01

Mejorar la comunicación interna para contribuir con la solución de problemas. Un gran reto. Ejercemos el liderazgo que requieren los tiempos que nos ha correspondido vivir en la Universidad. Brindemos el mejor y oportuno apoyo a los programas y facultades. Calidad y servicio




02

La educación continuada nos puede ayudar a cumplir las metas. En Bogotá: A 8 de mayo 2022 \$ 3.086.962.168 y 8 de mayo de 2023: \$ 815.020.358.
En Armenia: 30 de abril 2022 \$ 361.629.595 y 30 de abril 2023: \$216.815.800




03

Facilitar los procesos: trabajo colaborativo. Buscar los resultados en el marco de las políticas y valores institucionales



04

Reprogramación de actividades a tiempo y justificadas. Los planes de acción son de las unidades y las evidencias muestran la calidad de la actividad realizada. No se trabaja para Planeación. Reunión del tercer bimestre 12 de julio de 2023



**En la Universidad La Gran Colombia la
calidad es cultura, la acreditación nuestro
reto y la excelencia nuestro compromiso**

Gracias por su atención